

DAISO

500円
(税込550円)

Bluetoothマウス

ブルートゥースマウス(マット)

Bluetooth mouse (matted coating)

対応OS

Windows10

Windows8

Mac

OS X 10.9 / 10.10 / 10.11

macOS 10.12 / 10.13 / 10.14 / 10.15

Bluetooth4.0以降を
標準搭載したモデルのみ対応

無線

電波周波数:
2.4GHz
Wireless



左右対称モデル
Symmetric model

読取方式


光学式

(赤色LED)
Reading method:
Optical (red LED)

3

ボタン

ホイール式マウス
3 button wheel type mouse



Bluetooth4.2 BLE対応

Bluetooth®

電池は別売です。

使用電池: アルカリ単3乾電池×1本

Batteries sold separately. Battery: AA battery x 1

電波到達距離: 8m

電波周波数: 2.4GHz-2.4835GHz

500円パソコン
500 Yen Computers

4



R 204-920377



4 1549131 1725100

MADE IN CHINA

使用方法 / HOW TO USE



① 電池を入れ、電源を入れる。

- マウスの裏面の電池ボックスを開けます。
- 単3電池1本を入れます。(プラスとマイナスの方向に注意して入れてください。)
- 電池蓋を閉じて、マウスの電源をONにします。

① Set the battery and power on.

- Open the battery box on the backside. ● Place a AA battery in the battery box. (Note that the positive and negative side cannot put in reverse.) ● Close the battery box and power the switch on.

② パソコンとペアリングする

【Windows 10の場合】

※ Bluetoothマウスと接続されるまでは、従来お使いのマウスあるいはタッチパッドで行ってください。

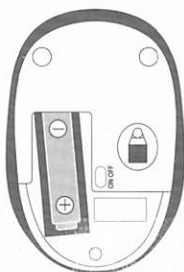
- 画面左下の「スタート」ボタン→「設定」をクリックします。
- 「デバイス」→「Bluetoothとその他のデバイス」をクリックします。
- 「Bluetoothまたはその他のデバイスを追加する」をクリックします。
- 「Bluetooth」をクリックします。
- デバイスの追加画面が表示されたら、マウス本体の左右ボタン及び中心のホイールボタンの3か所を同時に2~3秒押し続けて離します。
- 「Bluetooth Mouse」というデバイス名をクリックします。
- 「接続済み」と表示されたら、「完了」ボタンを押し、ペアリングは終了です。

② Pairing

【Windows 10】

* Please note that you need to use the mouse or touch pad that you used to use until the product is paired with bluetooth.

- Click "Start" and select "Setting". ● Click "Device" and select "Bluetooth and other device". ● Select "Add bluetooth or other device". ● Click "Bluetooth". ● When the screen of device add comes up, please press the right and left button and the center wheel at the same time for a few seconds. ● Click the device "Bluetooth Mouse". ● When the message "Done", the pairing is finished.



【Mac OS の場合】

① Appleメニューから「システム環境設定…」をクリックします。

② 「Bluetooth」をクリックします。

③ デバイスを検索中に、マウス本体の左右ボタン及び中心のホイールボタンの3か所を同時に2~3秒押し続けて離します。

④ 「Bluetooth Mouse」を選択して「接続」をクリックします。

⑤ 「接続済み」になったらペアリングは終了です。

【Mac OS】

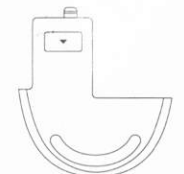
① Select the menu "System environment setting".

② Click "Bluetooth".

③ When the screen of device searching, please press the right and left button and the center wheel at the same time for a few seconds.

④ Click the device "Bluetooth Mouse" and "Connect".

⑤ When the message "Done", the pairing is finished.



⚠ 使用上の注意 / CAUTION

- 平らな場所で使用してください。● 本品に水や金属片などの異物が入ったときは、すぐに使用を中止してください。そのまま使用すると、火災や感電の原因となります。● 本品が発熱している、煙が出ている、異臭がしているなどの異常があるときは、すぐに使用を中止し、パソコンをシャットダウンさせてください。火傷しないように発熱していないことを十分確認した後、マウスから電池を取り出してください。● 濡れた手で使用しないでください。● 磁気近づけないでください。● 分解や改造をしないでください。● 電池はプラスマイナスを正しくセットしてください。● 二次電池(充電式電池)は、絶対に使用しないでください。● 長期間使用しない場合は電池を外してください。● 多湿な場所や結露をおこす場所で使用しないでください。● 直射日光・高温の場所を避けて、使用・保管してください。● お子様の手が届かない場所で使用・保管してください。● 落としたり、ぶつけたりしないでください。● 変形・破損した場合、直ちに使用を中止してください。● 火や熱源のそばに置かないでください。

● Use on a flat surface. ● Stop use immediately if any water or metal fragments should enter the product. Continued use may cause fire or electrocution. ● Stop use immediately and shut down the computer if the product heats up, emits smoke or odor, or shows signs of abnormal operation. To prevent burns, carefully check that the product is not heating up, remove the receiver unit from the computer, and remove the batteries from the mouse. ● Do not use with wet hands. ● Keep away from magnets. ● Do not disassemble or modify. ● Make sure that the battery is inserted with the positive and negative sides in the correct position. ● Do not use rechargeable batteries. ● Remove batteries when not using for extended periods of time. ● Do not use in humid places or areas with condensation. ● Do not use or store in a place subject to direct sunlight or high temperature. ● Use and keep out of reach of children. ● Do not drop this product or hit it on other objects. ● Immediately discontinue use if the product becomes deformed or damaged. ● Keep away from fire and other sources of heat.

使用電池: アルカリ単3乾電池×1本
電波到達距離: 10m
電波周波数: 2.4GHz-2.4835GHz
動作温度: -10℃~85℃
保存環境: 0℃~55℃
湿度: 20%~50%
定格電圧: 3V/DC
定格電流: 12mA
使用電流: 0.2-1.2mA
使用範囲: 10m

Battery: AA battery x 1
Operating range: 10.9 yds (10m)
Frequency: 2.4GHz-2.4835GHz
Operating temperature: 14°F to 185°F (-10°C to 85°C)
Storage temperature: 32°F to 131°F (0°C to 55°C)
Operating humidity: 20% to 50%RH
Rating Voltage: 3V/DC
Rating Current: 12mA
Using Current: 0.2-1.2mA
Operating range: 10.9 yds (10m)

材質 ABS樹脂
Material ABS resin

500円パソコン
500 Yen Computers

4

Lat No.
1503CB



(株)大創産業

DAISO INDUSTRIES CO., LTD.

1-4-14 Sajo-Yoshiyukigahashi,
Higashishirohama-City, Hiroshima 739-8501 JAPAN

OTR-20[®]6
TL964



台紙



外装